


FELIWAY® výchovný poradce
pro uvolněné kočky a jejich majitele

 **FELIWAY®**

[Feliway.com](https://www.feliway.com)





Pro tuto brožuru nebyly vybrány žádné modelky a modelové, ale skuteční zákazníci FELIWAY® s jejich kočkami. Charlie a její kočka Bird.

Život s Vaší kočkou v moderních podmínkách

Moderní hektický každodenní život představuje pro člověka a zvířata určité výzvy.

Produktová řada FELIWAY®, sestávající z FELIWAY® CLASSIC a FELIWAY® FRIENDS, může vaši kočku pomoci lépe se přizpůsobit.

Každodenní život může kočky rozrušit.

Díky uvolňujícím účinkům přírodních feromonů vytváří FELIWAY® oázu klidu a pohodlí, čímž snižuje chování kočky související se stresem, jako například:

- Značkování škrábáním a močením v domě
- Časté schovávání se a méně navazování kontaktu
- Zvýšená míra ničení majetku a více projevů odporu
- Strach, např. během přepravy
- Napětí a konflikty mezi kočkami

Vyzkoušejte FELIWAY® a zažijte i Vy rozdíl ve Vaší domácnosti

FELIWAY® je první produktová řada na světě, která využívá pozitivní vlastnosti přírodních feromonů. Kdekoli se používá, dává kočkám pocit jistoty a bezpečí.



Feromony: Tajný jazyk koček

Věděli jste, že vaše kočka mluví jazykem, který neslyšíte, necítíte ani nevidíte?

Kočky označují svá území a také ovládají svůj společenský život pomocí feromonů. Feromony (pachové stopy) jsou produkovány v různých žlázách na těle a jsou zanechávány kočkou na různých místech, kde poté slouží pro jejich vlastní orientaci nebo pro komunikaci s jinými kočkami.

Kočí feromony jsou vnímatelné pouze kočkami, nemají žádný vliv na jiné živočišné druhy nebo lidi. Chytrý vynález přírody.



Skuteční zákazníci FELIWAY® s jejich kočkami: Mara a její kočka Luna.

Na následujících stránkách najdete další tipy, které mohou vedle FELIWAY® také zlepšit kvalitu života Vaší kočky.



FELIWAY CLASSIC

Udělejte ze svého domova oázu pohody a omezte chování koček způsobené stresem

FELIWAY® CLASSIC pomáhá kočkám v následujících situacích:

- Značení škrábáním a močí
- Stěhování a renovace
- Zabydlení se v novém bytě
- Přeprava
- Penzion pro kočky
- Ve stresových situacích a změnách v domácnosti, jako je příchod nových domácích mazlíčků nebo dítěte

Je vědecky prokázané, že FELIWAY® pomáhá Vaši kočce

Již 20 let používají FELIWAY® veterináři a majitelé koček po celém světě.

FELIWAY® CLASSIC je k dispozici jako výparník



Odpařovač s 48 ml lahvičkou



Lahvička 48 ml na doplnění odpařovače



Sprej 20 ml/60 ml



FELIWAY FRIENDS

**Pro více harmonie a méně konfliktů
mezi Vašimi kočkami**

**FELIWAY® FRIENDS pomáhá
kočkám v následujících
situacích:**

Napětí a konflikty koček v domě,
jako např.

- Zírání
- Lovení
- Bojování

84%

Majitelů je přesvědčeno, že si
jejich kočky lépe rozumí *

Jednoduché používání

- Zapojte v místnosti, kde Vaše kočky tráví
nejvíce času
- Nechte zapojené minimálně 30 dní
- 1 výparník je dostačující pro obytnou plochu s 50-
70m²

FELIWAY® FRIENDS je k dostání jako



Odpařovač



48 ml lahvička pro doplnění odpařovačů

* DePorter et. al, 2014

Značkování močůj


Škrábání

Nemoci způsobené
stresem

Domácnost s
více kočkami

Strach z...

Předcházení
stresu



Skuteční zákazníci FELIWAY® s jejich kočkami:
Jennifer a její kocour Luke.



Značkování moči v domě?

Značkování moči: Jak používat odpařovač

FELIWAY® CLASSIC



Zapojte odpařovač FELIWAY® CLASSIC do místnosti, kde dochází ke značkování moči.

Pokud se tento problém týká více místností, může pomoci zapojení druhého odpařovače.


Odpařovač FELIWAY® CLASSIC musí zůstat trvale zapojen po dobu alespoň 28 dnů. Asi po 4 týdnech je lahvička prázdná a měla by se vyměnit.

Při přetrvávajícím značkování můžete použít také sprej FELIWAY® CLASSIC.

Jak správně vyčistit postižené oblasti

Moč očistěte papírovými utěrkami a horkou vodou. Poté v nepřítomnosti vaší kočky očistěte oblasti jemnými čistícími prostředky, jako je např. mýdlová voda, bílý ocet nebo alkohol smíchaný s teplou vodou.

Nepoužívejte čistící prostředky s amoniakem, bělidla nebo čistící prostředky se silným zápachem. Silný zápach (např. čistič obsahující parfém) by povzbudil kočky k tomu, aby místo znovu označovaly.



Značkování
močí



Vzteklý škrabal?

Škrábe Vaše kočka k Vaší lýtosti i jiná místa, než je škrabadlo?

Značkování škrabáním Jak používat sprej FELIWAY® CLASSIC


Stříkejte 6x prostředek FELIWAY® CLASSIC Spray jednou denně na všechny postižené povrchy po dobu nejméně 30 dnů. V domácnosti s více kočkami je doporučená doba aplikace minimálně 45 dní

Nestříkejte v přítomnosti koček a nechte kočky vstoupit do místnosti až 15 minut po použití spreje FELIWAY® CLASSIC.

V těžkých případech doporučujeme také použít odpařovač FELIWAY® CLASSIC.



Škrabání



Skuteční zákazníci FELIWAY® s jejich kočkami Caroline a její kočka Gomette.

Další tipy proti poškrábání tapety, nábytku a dveří

Nabídněte své kočce alternativu pro škrábání v bezprostřední blízkosti poškrábané oblasti (např. škrabadlo nebo škrabací podložku).

Zajistěte, aby postižené oblasti nebyly pro kočky přitažlivé, např. s konstrukční fólií, alobalem nebo oboustrannou lepicí páskou.

Netrestej svoji kočku: To by mohlo zesílit intenzitu značení. Při škrábání kočku ignorujte.

Pozor! Spreje na odpuzování koček zesilují stres a mohou problém ještě zhoršit.

Vhodné škrabadlo je omegou ve Vaší kočičí domácnosti.

Při nákupu škrabadla byste měli věnovat pozornost následujícím faktorům:

- Stabilita: Kočky nemají rády kývající se škrabadla.
- Kočky preferují škrabadla s vertikálními drážkami.
- Škrabadlo by mělo mít průměr nejméně 10 cm a mělo by být umístěno na centrálním místě.
- Každá kočka by měla mít k dispozici alespoň jednu možnost ke škrábání.
- Také vhodné: Prkna potažená sisalem.



Nemoci související se stresem

Stres může přímo souviset s různými nemocemi: Nejedná se o příčinu onemocnění, ale zvyšuje stávající riziko, zhoršuje stávající zdravotní problém a může podpořit opakování nemocí. Veterináři proto často FELIWAY® doporučují ke snížení stresu spolu s předepsanými léky. Snížení stresu může být užitečné u následujících onemocnění:

Kočičí idiopatická cystitida (nazývaná také idiopatická FLUTD nebo FIC) - chronický opakující se zánět dolních močových cest kočky.

Kočičí psychogenní alopecie - olizování a kousání kožešiny způsobené stresem.

Poruchy příjmu potravy - zvýšený příjem krmiva, odmítnutí krmení nebo výrazná změna chuti k jídlu.

Nemoci související se stresem: Jak používat FELIWAY® CLASSIC

Odpařovač FELIWAY® CLASSIC by měl být zapojen v místnosti, ve které kočka tráví nejvíce času.

Odpařovač FELIWAY® CLASSIC zůstává zapojen 24 hodin denně po dobu nejméně 4 týdnů.

Dlouhodobé používání po dobu několika měsíců, nebo dokonce trvalé používání může být vhodné v závislosti na konkrétní situaci.



Skuteční zákazníci FELIWAY® s jejich kočkami:
Charlotte a její kočky Jip a Lizzy.



Napětí a konflikty v domácnosti s více kočkami

Pokud v domě žije několik koček, znamená to také rivalitu: kočky musí sdílet důležité zdroje, jako je jídlo, voda, toaletu a místa na spaní v jednom revíru. Tato situace může vést ke stresu, který se u každé kočky projevuje jinak.

FELIWAY® FRIENDS podporuje harmonické soužití koček a omezuje konfliktní chování, jako je zírání, lov, boj nebo blokování cesty.

V domácnosti s více kočkami: Jak používat FELIWAY® FRIENDS

Odpařovač FELIWAY® FRIENDS by měl být zapojen v místnosti, kde kočky tráví nejvíce času. Odpařovač FELIWAY® FRIENDS zůstává zapojen 24 hodin denně po dobu nejméně 4 týdnů. Po 4 týdnech je lahvička prázdná a měla by být vyměněna za novou lahvičku s náplní.





Čím déle konflikty existují, tím déle byste měli používat FELIWAY® FRIENDS. To kočkám poskytuje dostatek času, aby si zvykly na novou harmonii a aby prolomily své staré vzorce chování.

Plánujete soužití více koček? Přečtěte si naše doporučení v kapitole „Předcházení stresu“.

Tipy pro uvolněné společné soužití několika koček:

- Připravte dostatek toalet (železné pravidlo: počet koček = počet toalet +1).
- Ujistěte se, že každá kočka má vlastní misku na vodu a misku na jídlo.
- Misky na vodu a jídlo by neměly stát vedle sebe.
- Ujistěte se, že máte dostatek míst, kam se mohou kočky vracet.
- U malých bytů: výšku pokojů použijte jako další plochu revíru (např. pelíšek na polici).
- Vysoko položené pelíšky dávají kočkám pocit bezpečí, jelikož mají „o všem přehled“.
- Rovnoměrně rozložte svou pozornost (hlazení, mazlení, hraní) mezi všechny kočky.
- Nezasahujte do konfliktů.
- Některé kočky se prostě nemohou cítit: Při silných a neustálých bojích o území může někdy mít větší smysl kočku vrátit předchozímu majiteli.



Skuteční zákazníci FELIWAY® s jejich kočkami:
Matthew a jeho kocour Cassius.



Úzkostné situace

Většina koček reaguje úzkostlivě na určité zvuky; prchají a schovávají se, někdy celé dny. Při včasném použití pomáhá FELIWAY® CLASSIC kočky být uvolněnější a reagovat méně úzkostlivě.


V úzkostlivých situacích: Jak používat FELIWAY® CLASSIC

Zapojte odpařovač FELIWAY® CLASSIC tam, kam se kočka v případě úzkosti většinou stahuje. Odpařovač FELIWAY® CLASSIC zůstává zapojen 24 hodin denně po dobu 4 týdnů nebo tak dlouho, dokud situace přetrvává. Po 4 týdnech je láhev prázdná a měla by být nahrazena novou doplňovací lahvičkou.

V předvídatelných situacích, jako je např. Silvestr, doporučujeme zapojit odpařovač min. 1 týden předem.

Další tipy:

- Udržujte svoji kočku při možných úzkostlivých situacích doma (např. bouřka nebo silvestr).
- Označení kočky mikročipem je vždy vhodné, zejména u koček pohybujících se venku.
- Dlouhodobý pobyt v domě může být pro venkovní kočky stresující. FELIWAY® CLASSIC uvolňuje kočku a snižuje pocit strachu.



Předcházejte stresu a zajistěte Vaším kočkám pohodu

Aby nedocházelo k nepříjemnému chování, jako je značkování močí nebo škrábáním, má smysl kočce pomoci v nastávajících obtížných situacích:

- Přeprava / návštěva veterináře
- Stěhování
- Výstava koček
- Zabydlení se
- Nastěhování jiných zvířat / nových koček
- Renovace
- Dovolená
- Narození dítěte atd.




Nenanášejte v
přítomnosti koček!

Přeprava /návštěva veterináře

- Nejlepší je nechat kočku zvyknout na přepravku ještě jako kotě.
- Před první cestou naneste na vnitřní stranu přepravního boxu FELIWAY® CLASSIC Spray, umístěte jej otevřený do bytu a pravidelně v něm krmte kočku. Box nastříkejte jednou denně po dobu přibližně 14 dnů.

Před každou přepravou

- 15 minut před umístěním kočky do přepravy stříknete jednou sprej FELIWAY® CLASSIC Spray do každého rohu a dvakrát na podlahu a strop uvnitř čisté přepravy.



Skuteční zákazníci FELIWAY® s jejich kočkami: Andriani a její kočka Bert.




Aklimatizace v novém prostředí / sblížování koček

Dejte nové kočce příležitost zvyknout si na ostatní zvířata bez kontaktu s nimi.

Je užitečné na začátku omezit nový domov: např. v den příjezdu ponechat kočku pouze v 1 nebo 2 místnostech a krok za krokem poskytovat více místa.

Jak si na sebe kočky zvyknou

- Dejte nové kočce náskok a nechte ji trochu poznat okolí (1-2 dny). To jí pomáhá cítit se bezpečněji.
- Nechte ji nejprve navázat kontakt čichem (např. výměnou deček na spaní).
- Po několika dnech otevřete dveře k ostatním kočkám.
- Nikdy nenuťte kočky, aby navázaly kontakt, např. držením nebo nošením v ruce. Kočky to vnímají jako hrozbu a reagují úzkostlivě nebo agresivně.
- Nebud'te zklamaní a neočekávejte žádný rychlý úspěch: Navyknutí vždy trvá několik dní a je zřídka bez počátečních střetů.
- Vyvarujte se zasahování do konfliktů.



Sbližování koček, předcházení stresu a zajištění pohody: Jak používat odpařovač FELIWAY® CLASSIC

Aby byla změna pro kočku snazší a podpořila její pohodu, měl by být odpařovač FELIWAY® CLASSIC zapojen v bytě alespoň 1 týden před nastávající změnou.

Odpařovač FELIWAY® CLASSIC zůstává zapojen 24 hodin denně po dobu 4 týdnů. Po 4 týdnech je lahvička prázdná, obvykle by to mělo stačit, aby si kočka zvykla na novou situaci.

Pokud chcete své kočky pomoci ještě déle, můžete samozřejmě používat FELIWAY® tak dlouho, jak budete chtít.

Pokud konflikty při sloučení přetrvávají i po fázi seznámení, doporučujeme použít odpařovač FELIWAY® FRIENDS.



**Vyzkoušejte FELIWAY® a
zažijte i Vy rozdíl ve Vaší
domácnosti.**

Pro každou situaci vhodný produkt
FELIWAY®



FELIWAY® CLASSIC

Udělejte z Vašeho domova oázu pohody a omezte chování související se stresem, jako je značkování močí nebo škrábáním

K dispozici jako odpařovač a doplňovací láhev i jako sprej (20 nebo 60 ml)

FELIWAY® FRIENDS

Zajistěte harmonii mezi Vašimi kočkami a snižte míru napětí a počet konfliktů

K dispozici jako odpařovač a doplňovací lahvička



Více informací ve specializovaných obchodech, u veterináře nebo na:



Feliway.com



Feliway.de



Ceva Tiergesundheit GmbH
Kanzlerstr. 4 · D-40472 Düsseldorf